



Aprendizado on-line do SJCSD

Guia dos Pais

O que é aprendizado online?



- Os alunos podem interagir e se comunicar com seus professores e colegas pela Internet
- Os alunos usarão um computador, tablet ou algum outro dispositivo para seu aprendizado
- A aprendizagem on-line é frequentemente referida como e-learning, aprendizagem virtual ou ensino a distância

Como meu filho receberá instruções através de um processo de aprendizagem online?



Os alunos podem receber instruções através do uso de:

Recursos de livros didáticos on-line

Aulas online atribuídas pelo professor ou no caminho da aprendizagem

Apresentações de professores

Conferência remota

Materiais de impressão, como textos de trabalho e planilhas conforme apropriado

Como meu filho se comunicará com seu professor?



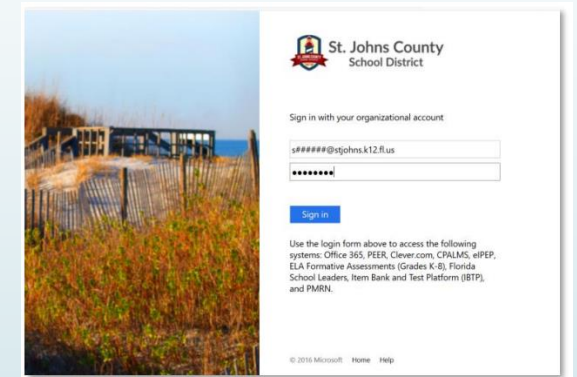
- E-mail
- Telefonemas
- Conferências de Schoology (ver slides 5-7 para detalhes)
- Outras plataformas atribuídas pelo professor
-

Como os alunos acessam a Schoology?



1. Cada site da escola tem um link "Schoology for Students" no topo da home page. Schoology para estudantes

2. Os alunos usam o número de alunos seguido por @stjohns.k12.fl.us (S#####@stjohns.k12.fl.us) e clique em Avançar



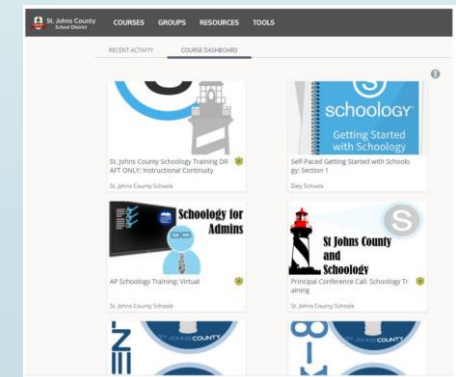
3. Digite a senha do estudante e clique em Entrar

Como os alunos acessam a Schoology?



4. Clique em
Não – NÃO
fique
conectado

5. Click your
appropriate
course



Como acessamos o Schoology em um dispositivo móvel?




SCHOOLLOGY LOGIN INFORMATION APP VERSION

1

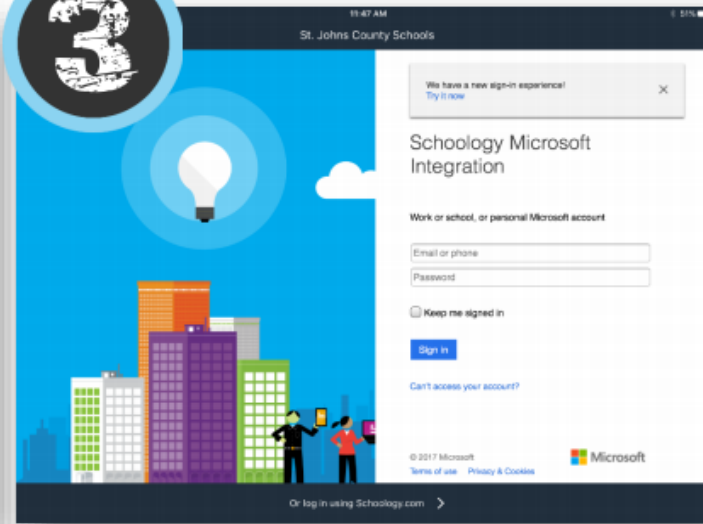
Click on the Schoology App

2



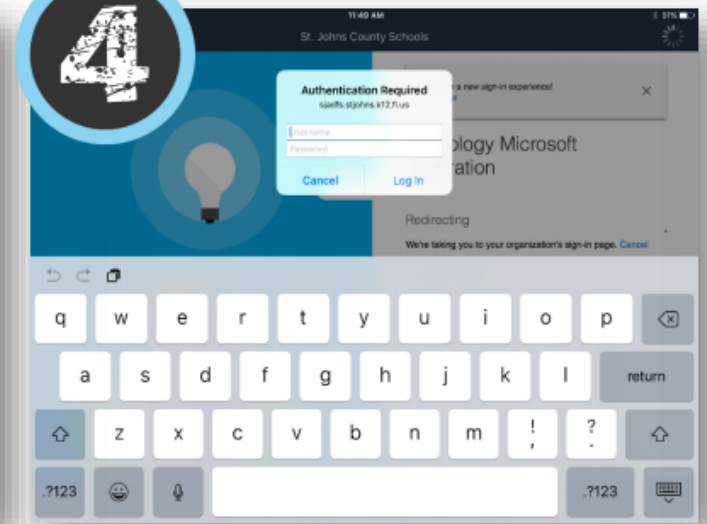
In the Search box – type in **ST Johns County Schools**
Click the > on the right side of the box.

3



Username: E#####@stjohns.k12.fl.us
Password: Do Not Enter Password Here
Click Sign In

4



Username: E#####
Password: Active Directory Password
(Password you use to log into a school computer.)

Como acessamos uma Conferência de Escola?



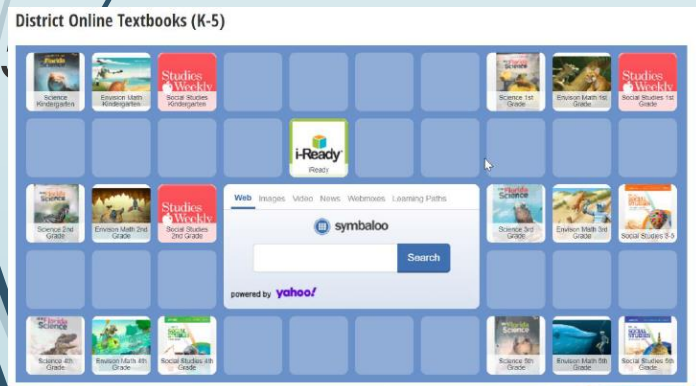
- Clique na imagem à direita para ver um vídeo de 40 segundos sobre como acessar uma Conferência de Escola

The screenshot shows the Schoology Learning Management System interface. The browser address bar displays the URL: `app.schoology.com/apps/191034318/run/course/1600002861`. The navigation bar includes links for COURSES, GROUPS, RESOURCES, and GRADES. The main content area is titled "Conferences" and features a table with columns for Title, Start Time, and End Time. A single entry is visible: "Math Intermediate" with a status of "In progress".

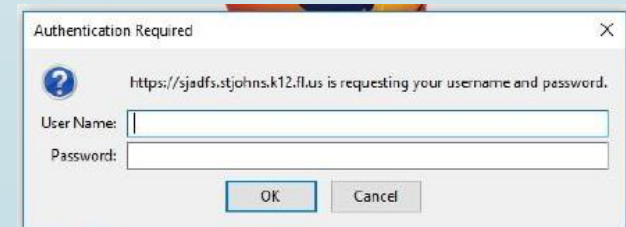
Title	Start Time	End Time
Math Intermediate		In progress

Como meu filho acessa livros didáticos online?

1. Acesse o site da sua escola e clique no link Livro Online no topo da página.
Para sua conveniência, também postamos o link aqui: Livros Didáticos Online
2. Clique na faixa de nível de nota do seu filho. (K-5, 6-8 ou 9-12)
3. Clique no ícone que corresponde à nota do seu filho e à área de assunto.
4. Use seu número de estudante e senha para fazer login.



Username: S#####
Password Windows Password



Como meu filho gerencia as instruções on-line iReady?

- Acesse o link do livro online na página inicial da sua escola.
- Clique na faixa de nível de nível do seu filho e clique no botão iReady.
- Clique na faixa de nível de nível do seu filho para acessar um PowerPoint específico de série sobre instrução on-line



Online Lessons

i-Ready

Get Ready for *i-Ready* Lessons!

Use the grade-level presentation prior to *i-Ready* Online Instruction to introduce students to the *i-Ready* experience and explain why lessons are important to their learning.


Presentations Included:

- Grades K–2
- Grade 3
- Grades 4–5
- Grades 6–8

Tips:

- Review the presentation ahead of time to internalize the slides and note any additional guidance you want to provide.
- Feel free to adjust the presentation for your students. Skip slides when needed.
- Show the presentation to your class the day after the Diagnostic or the same day Online Instruction begins.
- Visit i-ReadyCentral.com/EngageStudents to download additional resources such as data trackers and lesson logs.

Como meu filho será avaliado?



- O professor continuará avaliando e fornecerá feedback sobre atribuições e avaliações
- Específico para Estudantes secundários: Durante o encerramento de uma escola de emergência, todas as notas serão colocadas na categoria formativa.

Como meu filho consegue cópias se necessário?




- Todos os alunos do ensino fundamental tiveram acesso a um kit estudantil de materiais didáticos impressos
- Os alunos do ensino médio receberão orientação da escola sobre quando podem acessar livros didáticos ou outros itens escolares que possam ter sido deixados na escola
- Os alunos secundários podem entrar em contato com o professor para solicitar materiais impressos se circunstâncias especiais impedirem o acesso on-line

Qual é o meu papel como pai/responsável?



- Montar um espaço em casa com suprimentos e materiais de aprendizagem
- Fornecer expectativas de um cronograma e estrutura para o aprendizado online
- Ajude seu filho a acessar instruções on-line
- Monitore seu filho para garantir que ele esteja participando do aprendizado online
- Incentive seu filho a se engajar no aprendizado online
- Entenda que a aprendizagem online é diferente da aprendizagem na escola e será necessária flexibilidade
- Procure o professor do seu filho para obter assistência quando necessário
-

Qual é o papel do professor?



- Comunique-se com frequência, de forma clara e consistente
- Seja intencional e explícito sobre tempo, ritmo e expectativas
- Cuidadosamente, dê um novo aprendizado para os alunos e dê-lhes tempo para processar antes de adicionar mais informações
- Quando possível, hospede conferências virtuais
- Apoie as conexões dos alunos uns com os outros
- Peça feedback aos alunos
- Trabalhar com colegas para compartilhar estratégias que funcionam

Qual é o papel do aluno?



- Atenha-se a uma rotina diária e cronograma de aprendizagem
- Trabalhe em um espaço de aprendizagem designado longe de distrações
- Seja um aprendiz ativo
- Avise seu professor se precisar de ajuda.
- Siga 'Netiquette' quando estiver trabalhando online
- Mantenha-se focado no tema que está sendo discutido
- Use comportamento respeitoso e linguagem
- Use roupas apropriadas para a escola se em videoconferência
- Seja honesto e não copie o trabalho dos outros como seu.
- Mostrar consideração pelos outros
-

Quais são as expectativas de presença e engajamento?



- **PRESENÇA:** Espera-se que os alunos sejam participantes ativos diariamente em sua experiência de aprendizagem independente e online. Os professores acompanharão o atendimento virtual de várias maneiras.
- Por exemplo:
- Participação em atividades online
- Conclusão das atribuições
- Participação em conferências
-

Florida Law (*Section 1003.21, Florida Statutes*) states that all children who are either six years of age, who will be six years old by February 1 of any school year, or who are older than six years of age but who have not attained the age of 16 years, must attend school regularly during the entire school term.

E se meu filho não tiver um computador?



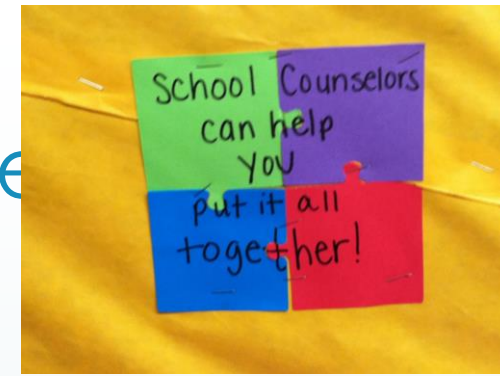
Famílias que precisam de um computador e/ou uma conexão com a internet podem concluir uma solicitação de computador/hotspot. O formulário está disponível no site do SJCSD. Observe que há um número limitado disponível. Os pedidos serão preenchidos por ordem de maior necessidade.

Serviço de Refeição



- O Departamento de Agricultura & Consumidores da Flórida e o USDA têm serviço de refeição aprovado durante o tempo de fechamentos escolares imprevistos. Este o programa se concentra em áreas de elegibilidade baseadas na necessidade econômica.
- As refeições serão fornecidas para crianças de 18 anos ou mais. As crianças devem estar presentes para receber refeições.
- As crianças podem receber refeições no local participante mais próximo, mesmo que não seja onde frequentam a escola. Isso elimina a necessidade de as famílias dirigirem para várias escolas.
- Todos os dias, o almoço para aquele dia e o café da manhã para o dia seguinte serão fornecidos ao mesmo tempo.
- Todos os locais escolares funcionarão das 11h às 13h.
- Todos os locais da comunidade funcionarão das 11h ao meio-dia.
- As refeições serão fornecidas através de um serviço de walk-up e drive-thru no loop de entrega dos pais nos locais participantes.
- Para obter informações sobre o site de distribuição, clique aqui [Informações sobre o Serviço de Refeição](#)
- Verifique frequentemente por mudanças devido aos níveis de participação.

Como meu filho pode receber apoio de um conselheiro escolar?



As informações de contato para o conselheiro escolar do seu filho estão disponíveis na página web de Orientação e Aconselhamento da sua escola.

Os Conselheiros Escolares estão disponíveis para auxiliar alunos e famílias nas seguintes áreas:

Apoio emocional

Assessoria acadêmica

Progresso acadêmico

Informações sobre faculdade e carreira

Saúde mental

504 serviços

Aprendizes de Língua Inglesa

Com quem entramos em contato com uma pergunta?



O professor do seu filho é seu primeiro ponto de contato para qualquer pergunta acadêmica. Entre em contato com eles por e-mail.

Para todas as outras perguntas, você pode entrar em contato com a escola do seu filho por telefone.



St. Johns County Online Learning... uma parceria entre pais e professores

- ▶ Obrigado por fazer parceria conosco para continuar a experiência de aprendizado para seu filho.
- ▶ Agradecemos sua paciência, pois todos nós nos esforçamos para fornecer o melhor para nossos alunos.
- ▶ A segurança dos alunos e funcionários continua sendo nossa prioridade.
- ▶ Estamos ansiosos para ver todos online!
- ▶